



園からのお知らせ

毎日暑い日が続いていますね。今年は、雨が降らずに連日猛暑の日が続いています。でも今年、通常通りのプール遊びができて、子ども達はプール遊びや水遊びを満喫しています。園では、プール遊びも水遊びも気温が危険数値になる前の朝の早い時間に活動をするようにしています。朝早くから活動をしますので、なるべく遅れて登園してこないようにご協力お願い致します。

7月14日幼児さん中心に夏祭りごっこを行いました。やはり夏祭りには、お神輿がないと締まりません。今年、子ども達の人気投票で選ばれた虹のお神輿。側面に太陽や雨や雷・雪をあしらった虹を大きくトップに表現していました。さすがにおん組さん、それぞれのアイデアを形に作り上げるところがすごいなあと感心しました。お神輿を担ぐらいおん組さんを乳児さん幼児さん職員みんなで応援しました。

これから夏休みを迎え、ご家族で沢山の時間を過ごせる貴重な時期ですね。現在、全国的に子ども達の間で様々な感染症が大流行しています。RS ウィルス・アデノウィルス・溶連菌・新型コロナウイルス・インフルエンザなど。せっかくのお休みにこどもが熱を出して出かけられないなんてことのないように、こまめに手を洗う、人混みを避ける、休養をとるなど、出来る対策をしてお出かけください。旅行等の計画もあると思います。楽しいお休みをお過ごしください、休み明けの子ども達の思い出話が今からとても楽しみです。

毎日暑いだけで、体が疲れてしまいますね。食事と睡眠、生活リズムを整えて元気に夏を過ごせるようご家庭でもご協力お願いします。

園長 城所 理恵



保育目標



ひよこ組 (0歳児)

- 水遊びやこまめな水分補給を行い、心地よく過ごす。
- ずり這いや、はいはいなど行いながら全身を使って動くことを楽しむ。

あひる組 (1歳児)

- 身の回りのことに関心を持ち、自分でやろうとする。
- 季節ならではの遊びを経験し、解放感を味わいながら遊ぶ。

ぺんぎん組 (2歳児)

- 身の回りのことに進んで取り組み、満足感を持って過ごす。
- 夏の遊びを通して様々な感触に触れ、友だちと楽しむ。

ねこ組 (3歳児)

- 休息を十分に取ながら、心地よく過ごす。
- 夏ならではの遊びをダイナミックに楽しむ。

とら組 (4歳児)

- 休息や身の回りを清潔にすることの大切さを知り、心地よく過ごす。
- 夏ならではの遊びに興味を持ち、様々な感触を味わったりダイナミックに身体を動かしたりすることを楽しむ。


らいおん組 (5歳児)

- 夏の遊びを楽しむ中で、十分な休息を取りながら健康に過ごす。
- 異年齢児とのかかわる中で、親しみや思いやりの気持ちを持つ。

【夏祭りごっこ】



オープニングは、らいおん組によるおみこし担ぎからスタートしました！
乳児クラスのお友だちも手を叩きながら「わっしょい！わっしょい！」と元気に掛け声をかけていましたよ。みんなに応援されて元気に神輿を担ぐ、らいおん組さんでした。
幼児さんは異年齢児活動のグループでお店をまわりました。ヨーヨー釣り、輪投げ、お面づくり、太鼓叩きを楽しみました！らいおんぐみさんがしっかりとリードしてくれて頼もしい姿でした。また、乳児組のお友達はお面の色塗りをして雰囲気を楽しみました。
お祭りメニューの食事に子どもたちは大喜びでしたよ！



【運動会について】 城山保育園上石原第11回運動会

10月7日（土）城山保育園上石原：園庭で行います。

雨天の場合10月10日（火）（10月10日（火）が雨の場合は中止）

※状況によっては、変更があります。



参加クラス：3・4、5歳児クラス

ねらい「友だちと協力し自信を持って取り組む」

*詳細については後日お知らせいたします。



夏休みのやくそく



- ☆ 早寝、早起きをして生活リズムを崩さないようにしましょう。
- ☆ お昼寝をして休息をしましょう。
- ☆ 出掛ける時はおうちの人と一緒に、帽子も忘れずにかぶりましょう。
- ☆ ジュースや冷たいものを食べ過ぎないようにしながら、十分な水分を摂取して、熱中症にならないように気をつけましょう。
- ☆ 花火は大人と一緒にしましょう。

【お知らせ】



インターシップ学生（8/2～4、1名）ボランティア（8/10、2名）

職場体験（8/23～24、2名）星美学園保育実習生（9/1～9/14、1名）が来ます。
よろしくお祈りします。





防災訓練についてのお願い

(園児引き取り訓練)

防災の日 9月1日(金)に防災訓練を行います。

地震の際の避難方法や災害時の心構えについて、子どもたちだけではなく職員も気持ちを新たに取り組んで、安全管理を徹底していきたいと思えます。保護者の皆様も、防災訓練にご参加いただきますようご理解とご協力をお願い申し上げます。

訓練内容は、「在園時間に首都圏直下型の地震が発生し保護者に安全に引き取って頂く」という想定で行います。調布市子どもメールで、テストメールの発信をいたします。

また、災害用伝言ダイヤル(171)の録音とホームページにも記載させていただきます。

ご家庭でも交通事情等によりお迎えにいけない場合や連絡をとる方法など、災害時の対策については充分話し合っただけのようをお願い致します。

◎ 目的： 警戒宣言発令時を想定し、園児の安全な帰宅・保護者への円滑な引渡し、引き取りを図る。

◎ 日時： 令和5年9月1日(金)

15時30分：避難訓練(園児：職員のみ)

16時00分～16時30分：引き取り訓練(時間内にお集まり下さい)

クラスごとに分かれて並んでいます。

◎ 場所： 城山保育園上石原 4・5歳児保育室

◎ 方法：① 玄関から入り引き取りカードを記入・タッチパネルで降園操作後、
4・5歳児保育室へお迎えに行ってください。

② 引き取りカードを担当に手渡し「〇〇〇(お子さんの名前)の〇〇(続柄)です。」と担当に申し出て下さい。代理の方はその旨もお知らせ下さい。

③ 担任と確認後、お子さんを引き渡しいたします。

④ 引き取りの終わったお子さんから各クラスに置いてある荷物を持って降園となります。


◎ お願い：○ お迎えはなるべく徒歩でお願いします。

○ 時間内に引き取り訓練に参加できない方は、お迎え時に引き取りカードでの引き渡し、引き取りを行います。

○ 引き取りカードは兄弟姉妹がいる方も1枚に兄弟分の名前を記入していただき、最後にお迎えのお子さんのクラスで回収させていただきます。

○ 8月21日(月)にWEBにて出欠確認のお知らせをします。

8月25日(金)までに、返信をお願いいたします。



《伝言ダイヤル再生方法》



伝言の再生方法

※プッシュボタン式電話機とは
数字ボタンを押すごとに
「ピッ・ポッ・パッ」といった
音が聞こえる電話機のことです。

1 7 1

ガイダンスが流れます。

2

暗証番号を利用する再生は **4**

ガイダンスが流れます。

被災地の方はご自宅の電話番号を
被災地以外の方は被災地の方の電話番号を
↓ 市外局番からダイヤルしてください。(通話料金が必要です)

(0 4 2) 4 9 0 - 2 0 3 1

ガイダンスが流れます。

回転ダイヤル式電話機の方

ガイダンスが流れます。

プッシュボタン式電話機の方

1 #

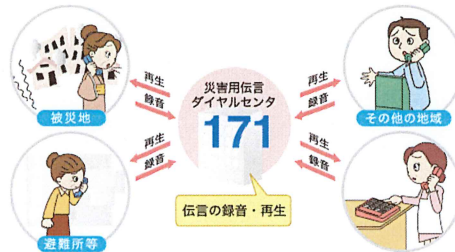
ガイダンスが流れます。

再生

9 #

ガイダンスが流れます。

伝言を追加して録音されるときは **3 #**



◎引き取り訓練当日に【災害伝言ダイヤル】再生法用紙を配布します。
もらっていない方はお声かけください。
保護者証ケースの裏に挟んで保管してください。

※当日は、ホームページでのお知らせ・災害用伝言ダイヤル(171)・調布市子どもメール発信を予定しています。メール登録をされていない方は、登録をお願い致します。登録方法がわからない方は、職員まで。